


Styringsinformasjon til helsefellesskapene del I

Samhandlingskonferansen i Midt-Norge

Beate M Huseby, fagdirektør analyse, HelseDirektoratet 28. april 2021




Oppdraget:

Helsedirektoratet skal, i samråd med tjenestene, utvikle kvalitetsindikatorer og styringsinformasjon for å understøtte helsefellesskapene

- Styringsinformasjonen skal ta utgangspunkt i de fire pasientgruppene som har særlige behov for oppfølging og samhandling
- Skal bidra til felles virkelighetsforståelse og likeverd mellom partnerne
- Viktig å koordinere/samordne oppdraget med eksisterende styringsinformasjon og kvalitetsindikatorer




Pasienter med flere kroniske sykdommer



Skrøpelige eldre



Personer med psykiske lidelser



Barn og unge med langvarige behov for helsehjelp

Definisjon av pasientgruppene:

1. Treffsikker og valid (bred nok og smal nok)
2. Enkle å benytte
3. Nyttig i implementeringen av helsepolitiske prioriteringer
4. Ikke i konflikt med medisinskfaglig praksis og skjønn

Personer med flere kroniske sykdommer



Skrøpelige eldre



Styringsinformasjon til helsefelleskapene

Del I: Skrøpelige eldre og personer med flere kroniske sykdommer

Rapport
IS-2997

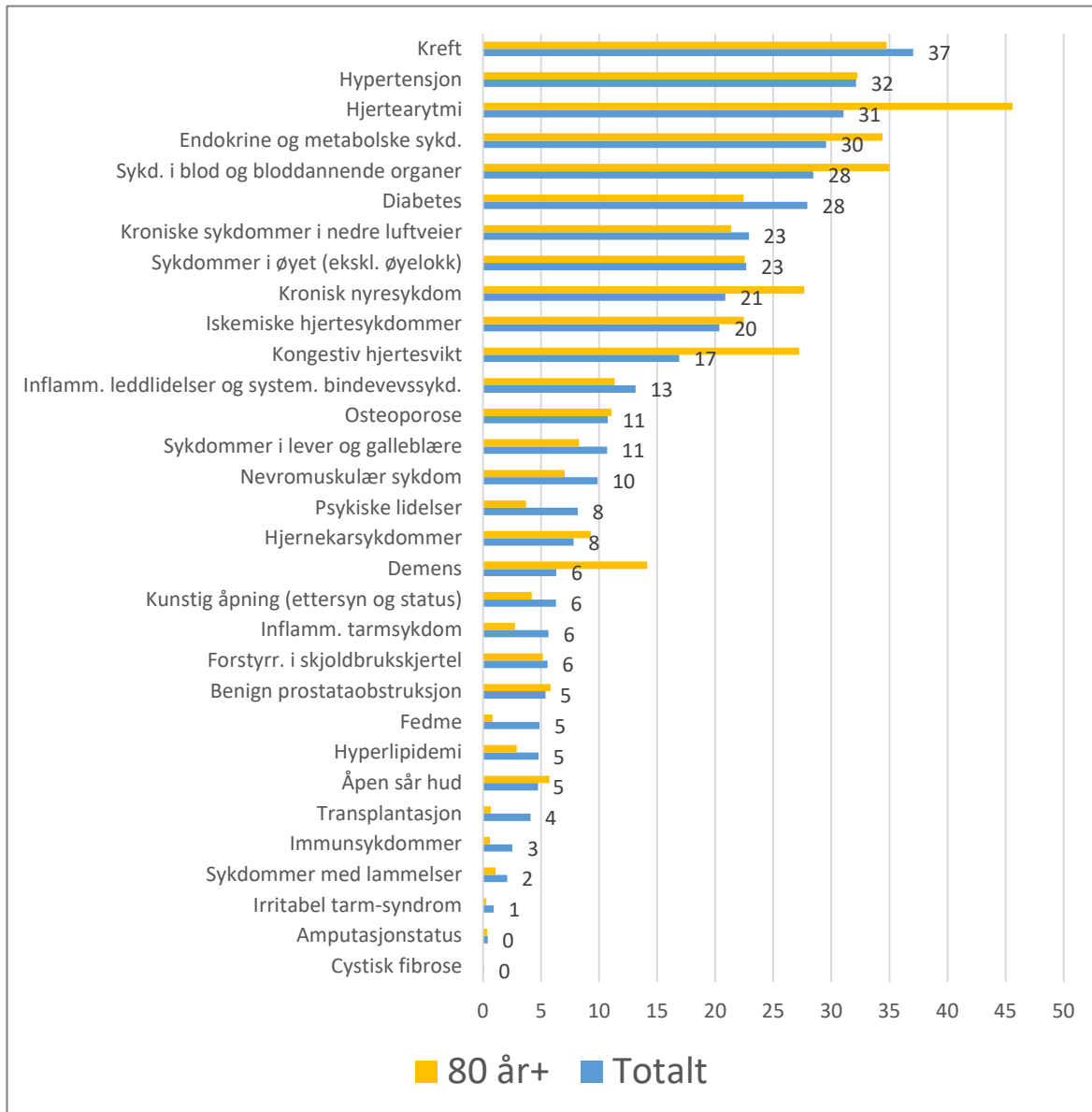


Personer med flere kroniske lidelser

- Personer med flere kroniske sykdommer defineres som *kompleks multimorbiditet*, d.v.s. personer med 3 eller flere kroniske sykdommer i ulike organsystem.
- Data tar utgangspunkt i personer 18 år og over i kontakt med somatiske sykehus i 2019 og ca 300 enkeltdiagnoser.
- Totalt ca 72 000 personer
 - hvorav 50 % er 60-79 år
 - hvorav 30 % er 80 år og over
 - 1,7 % av befolkningen 18 år+
 - 9,5 % av befolkningen 80 år+
- 4 % av pasienter totalt (18 år+)
- 25 % av ressursene (18 år+)
- 34 % av liggedøgnene (18 år+)

Kronisk sykdom/tilstand:	Tilstandskode:	Kapittel ICD-10
Kreft	C00 -C97, D00-D09	2
Sykdommer i blod og bloddannende organer	D50-D77	3
Immunsykdommer	D80-D89, B20-B24	3
Forstyrrelser i skjoldbruskkjertel	E00-E07	4
Diabetes	E10-E14	4
Endokrine og metabolske sykdommer	E15-E16, E20-E35, E70-E90	4
Fedme	E66	4
Hyperlipidemi	E78	4
Cystisk fibrose	E84	4
Demens	F00-F03, G30-G32	5
Nevromuskulær sykdom	G10-G14, G20-G26, G35, G40-G41, G70-G73	6
Sykdommer med lammelser	G80-G83	6
Sykdommer i øyet (ekskl øyelokk)	H10-H59	7
Hypertensjon	I10-I15	9
Iskemiske hjertesykdommer	I20-I25	9
Hjertearytmi	I44-I49	9
Kongestiv hjertesvikt	I50	9
Hjernekar sykdommer	I60-I64, G45	9
Kroniske sykdommer i nedre luftveier	J40-J47	10
Inflammatorisk tarmsykdom	K50-K52	11
Irritabel tarm-syndrom	K58	11
Sykdommer i lever og galleblære	K70-K77, K80-K87	11
Inflammatoriske leddlidelser og systemiske bindevevssykdommer	M05-M14, M30-M36	13
Osteoporose	M80-M85	13
Kronisk nyresykdom	N18	14
Benign prostataobstruksjon	N40	14
Åpen sår hud	T01, S01, S11, S21, S31, S41, S51, S61, S71, S81, S91	19
Kunstig åpning (ettersyn og status)	Z43, Z93	21
Amputasjonstatus	Z89	21
Transplantasjon	Z940-Z944, Z948	21

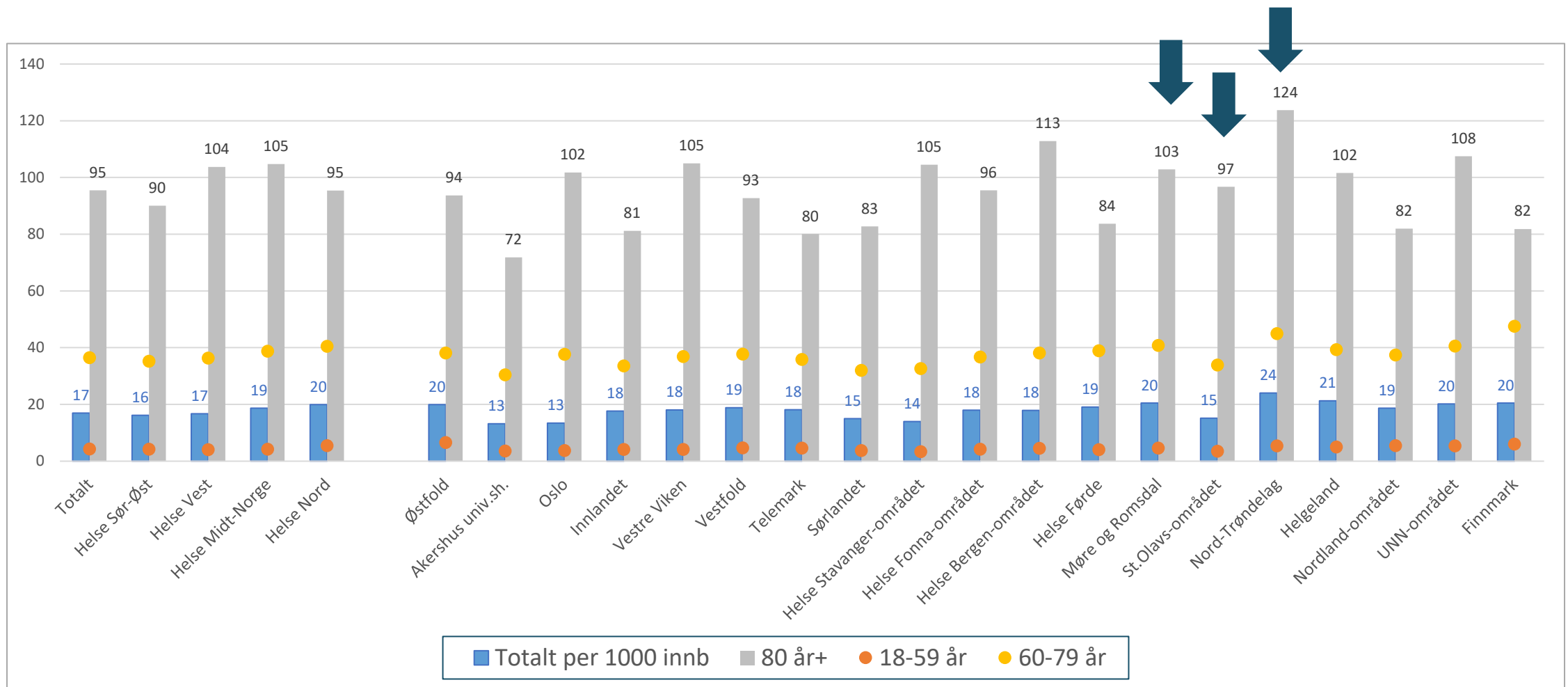
Personer med flere kroniske sykdommer - kompleks multimorbiditet



- 37 prosent av pasientene har en kreftdiagnose
- 32 prosent har hypertensjon
- 31 prosent hjerterytmie
- 20 prosent iskemisk hjertesykdom
- 17 prosent kongestiv hjertesvikt
- 28 prosent diabetes
- 30 prosent andre endokrine og metabolske sykdommer

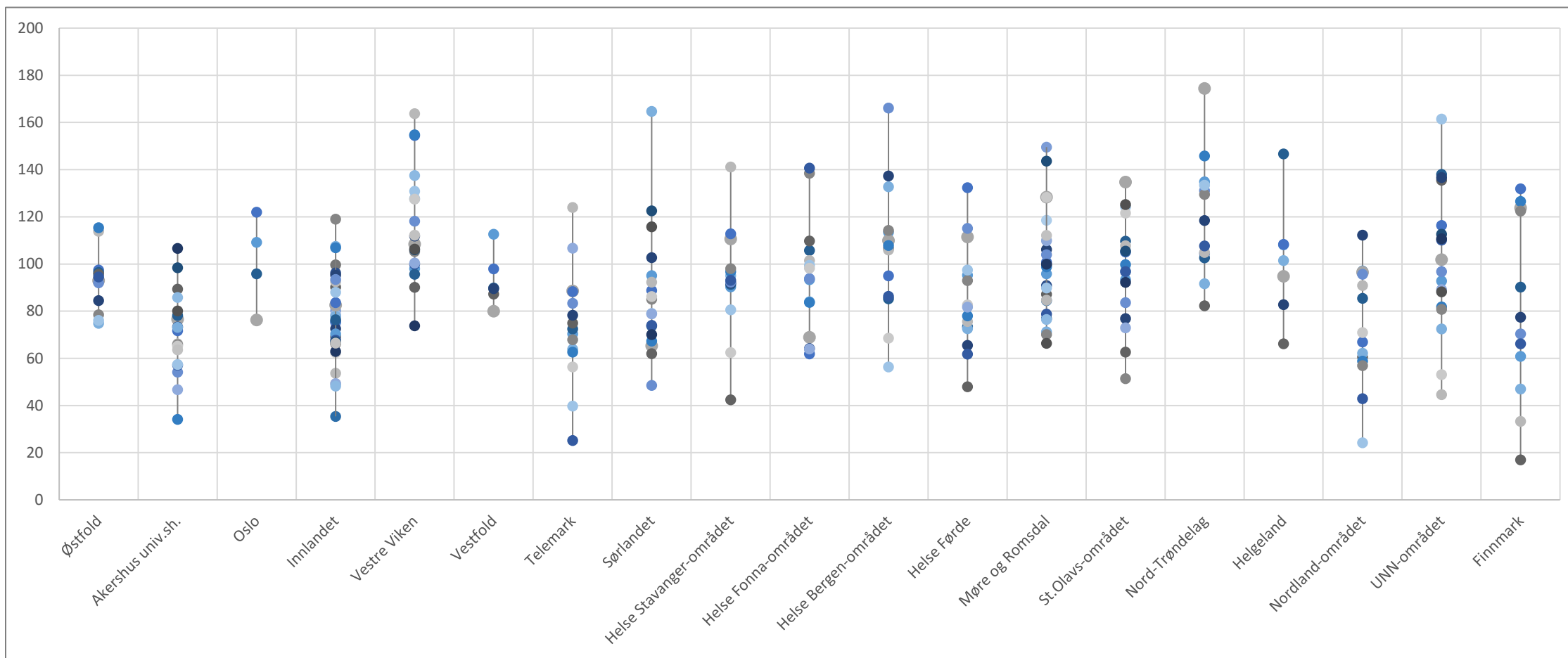
Antall personer per 1000 innbyggere 18 år og eldre med kompleks multimorbiditet.

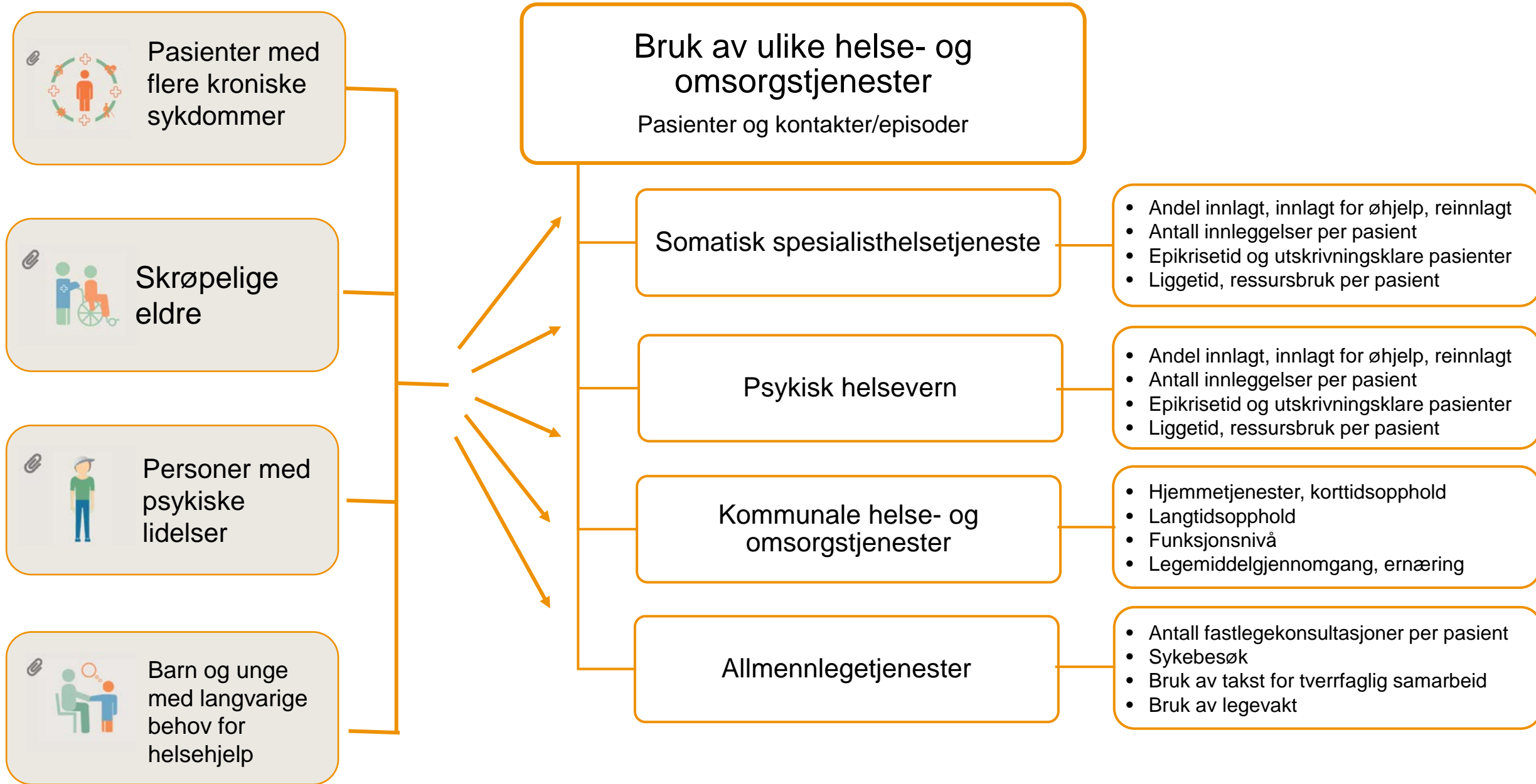
Data fra NPR etter alder, region og helsefelleskap 2019.



Kommuner: antall personer per 1000 innb. med kompleks multimorbiditet 80 år og over

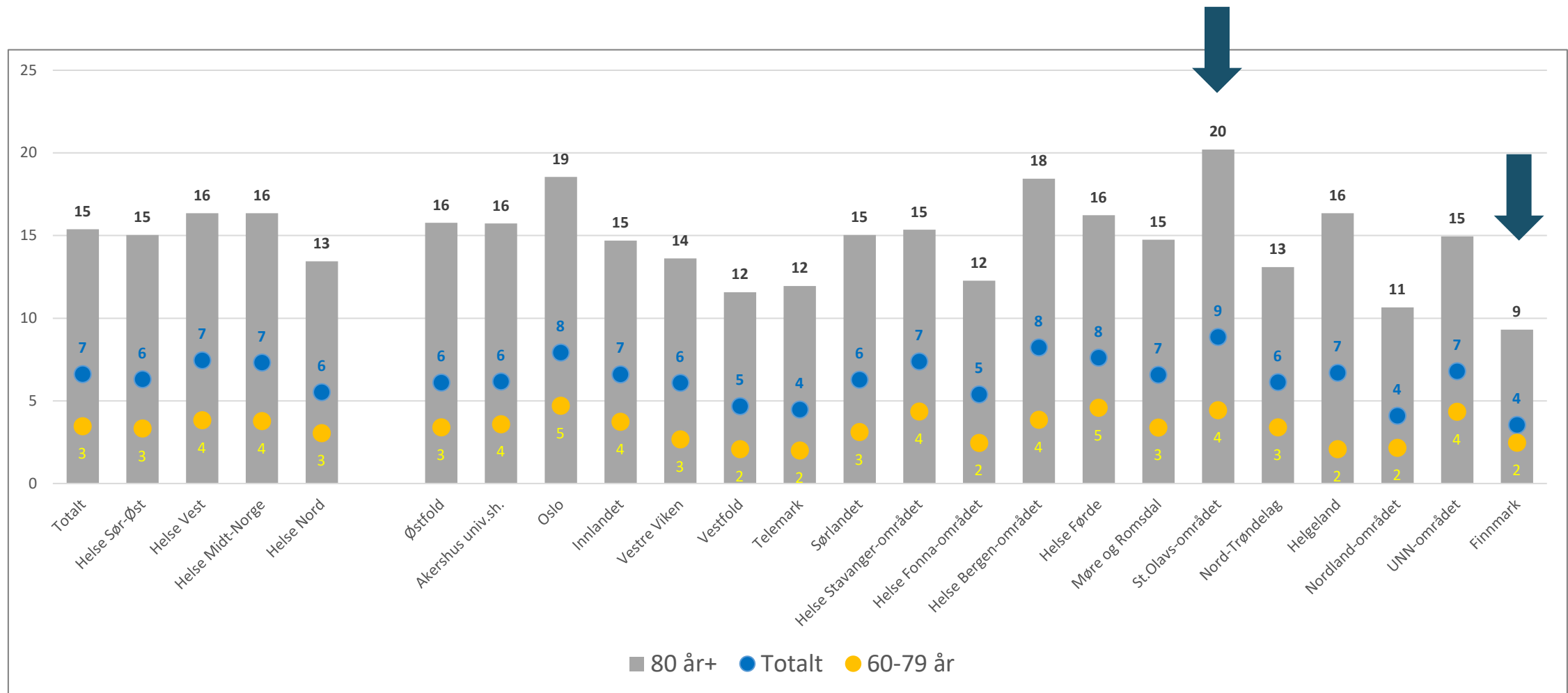
Forskjeller mellom kommuner i antall personer 80 år og eldre med flere kroniske sykdommer. Data fra NPR 2019. Kommuner per helsefelleskap.





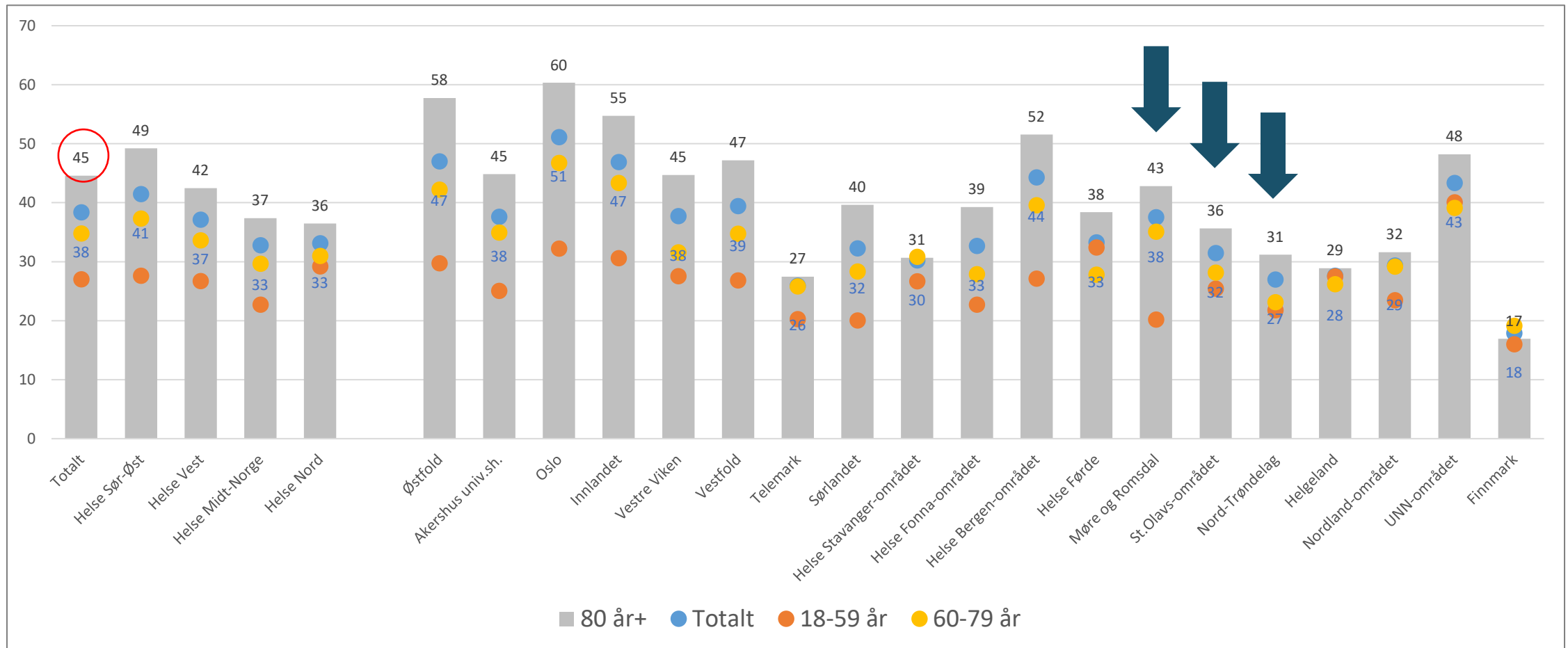
Andel personer med kompleks multimorbiditet som hadde langtidsopphold på institusjon.

Data fra NPR og KPR per region og helsefelleskap 2019.



Andel personer med kompleks multimorbiditet som ble ernæringskartlagt siste år.

Gjelder personer som mottar kommunale tjenester. Data fra NPR og KPR per region og helsefelleskap 2019.



Definisjon av skrøpelige eldre

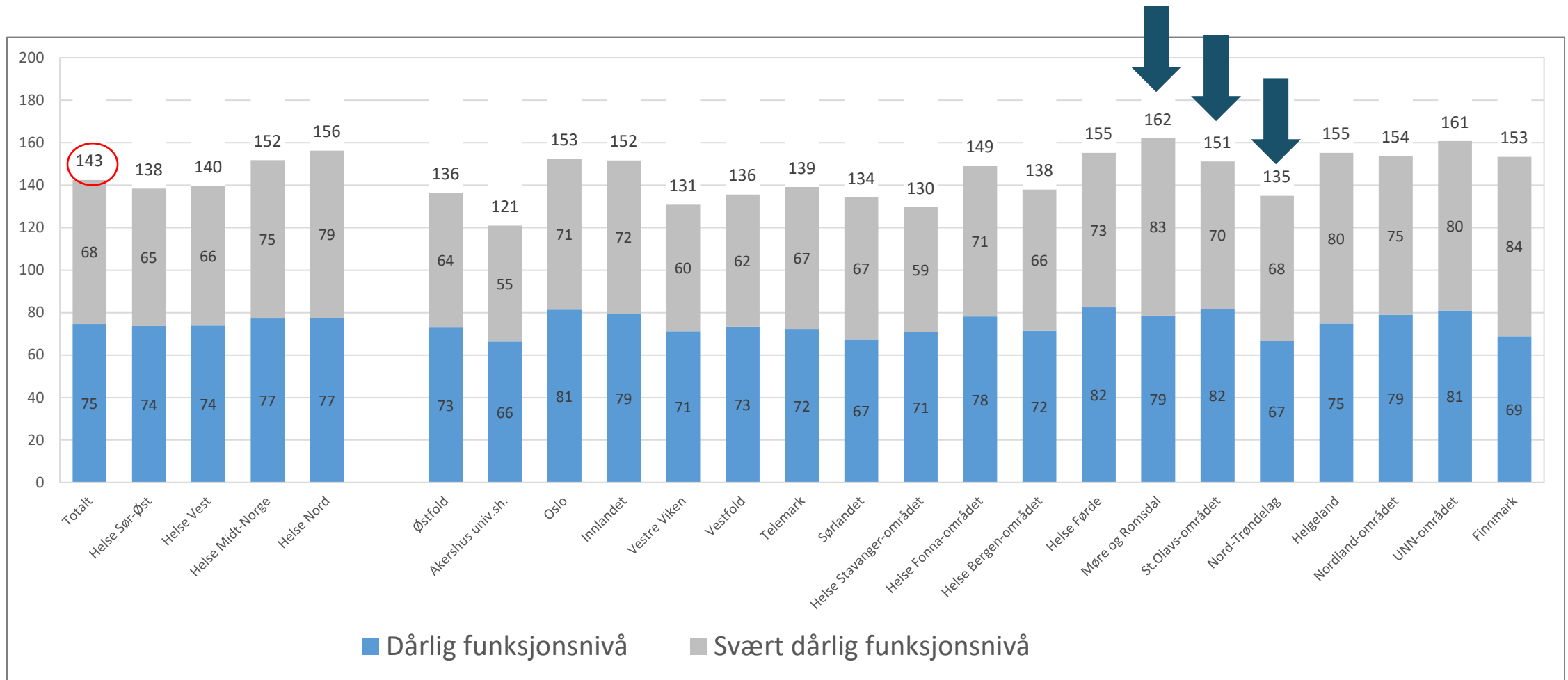
- Finnes en gullstandard: bred geriatrisk vurdering – men mangler data
- Alder: 75 år+
- Data: KPR omsorgstjenestedata 2019
- Har minst en funksjonsnedsettelse som gir middels, stort eller fullt bistandsbehov
- Lager additiv indeks for 10 funksjons-indikatorer
- Omkoder til 4 grupper med ulik grad av redusert funksjonsnivå

- ✓ Skaffe seg varer og tjenester
- ✓ Ivareta egen helse
- ✓ Personlig hygiene
- ✓ På- og avkledning
- ✓ Spise
- ✓ Toalett
- ✓ Bevege seg innendørs
- ✓ Bevege seg utendørs
- ✓ Hukommelse
- ✓ Styre egen atferd

- Totalt ca 111 000 personer 75 år+
- herav ca 57 000 personer med dårlig/svært dårlig funksjonsnivå
- 14,3 % av befolkningen 75 år+ har dårlig/svært dårlig funksjonsnivå
 - 4,9 % 75-79 år
 - 14,9 % 80-89 år
 - 48,4 % 90 år+
- 24 prosent av personene med dårlig eller svært dårlig funksjonsnivå er også definert med kompleks multimorbiditet

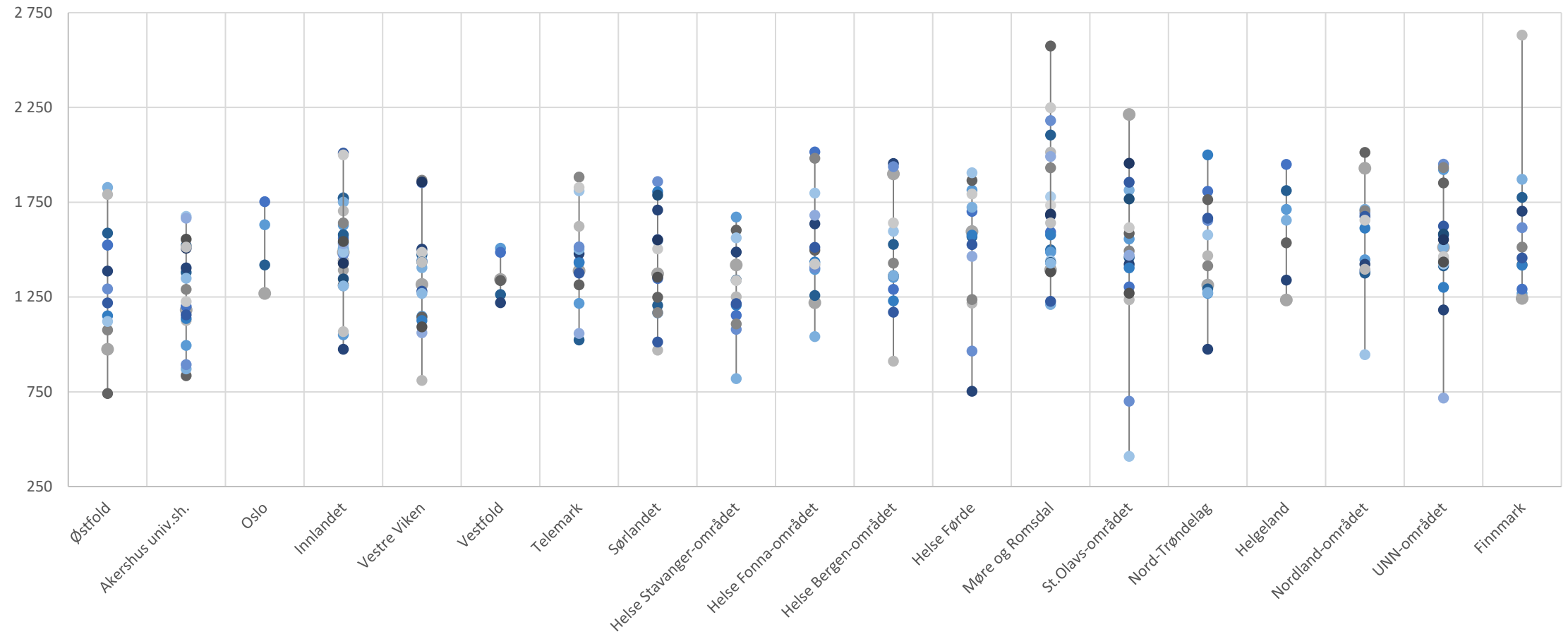
Antall personer per 1000 innbygger 75 år og eldre med dårlig eller svært dårlig funksjonsnivå.

Data fra KPR per region og helsefelleskap 2019.



Kommuner – antall personer per 10 000 innbyggere med dårlig eller svært dårlig funksjonsnivå

Forskjeller mellom kommuner i antall personer 75 år og eldre med dårlig eller svært dårlig funksjonsnivå. Data 2019 korrigert for manglende data. Kommuner etter helsefelleskap.





Takk for meg!
Lykke til!